

Centre d'Investigation Clinique

Centre de Recherche Clinique
du CHRU de Montpellier



Dr F Galtier



Les Centres d'Investigation Clinique

- ✦ Des centres mixtes DHOS-INSERM devant fédérer les moyens de recherche clinique d'un CHRU pour favoriser excellence, innovation, émergence.
- ✦ Sites privilégiés pour une ouverture vers la recherche translationnelle et **industrielle**.
- ✦ Représentant la politique scientifique de l'établissement (CHRU) avec une ambition de reconnaissance internationale.
- ✦ Labélisation réévaluée tous les 4 ans.



Organisation des CIC

Gouvernance et Pilotage:

- Médecin Coordonnateur, Médecin Délégué,
- Comité d'Orientation Scientifique,
- Comité Technique.

Structures et personnels:

- Centre de recherche clinique hospitalier, orienté vers les **études de phase 1 et 2**.
- Unité mobile de recherche clinique, en support des **études en milieu spécifique hospitalier ou ambulatoires**.
- Unité méthodologique soutenant l'élaboration de **projets innovants et émergents**.
- Secrétariat et cellule financière chargés des conventions, factures, suivi du budget.



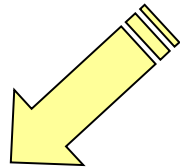
Les Interlocuteurs des CIC

- ✦ **Les DRC et DRRCI** : Politique scientifique du CHRU, moyens de réalisation de la recherche.
- ✦ **Les porteurs de projets de RC du CHRU**: Proposition d'études cliniques, quête d'un soutien méthodologique et/ou logistique.
- ✦ **Les chercheurs des EPST**: Proposition de thèmes de projets translationnels.
- ✦ **Les industriels: Propositions d'essais cliniques, surtout en phases précoces, sur volontaires sains ou non.**
- ✦ **Les autres CIC**: Proposition de projets collaboratifs sur des thèmes partagés.

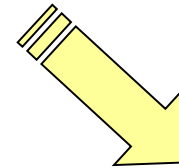


Objectifs

Mettre en œuvre une activité de recherche biomédicale innovante, sans restriction thématique et dans des conditions d'AQ



Exploration
physiopathologique



**Innovation
thérapeutique**



Exemples d'applications

- ☀ Médicaments
- ☀ Compléments nutritionnels
- ☀ Dispositifs médicaux
- ☀ Techniques d'imagerie
- ☀ ...



Stratégie

☀ Domaine d'activités

- Pas de restriction de thème
- Cohérence avec l'environnement local (CHU, EPST, **entreprises**)
- Études en **phases précoces**

☀ Assurance qualité – respect des BPC et de la réglementation

☀ Valorisation des résultats



Locaux propres (CRC)

☀ **Dédiés à la recherche**

☀ Hôpital St Eloi

☀ 6 lits avec monitoring

☀ Proximité avec Unité de Soins Intensifs

☀ Plateau technique

– Échographe

– Calorimètre – impédancemètre

– Analyseur de glucose

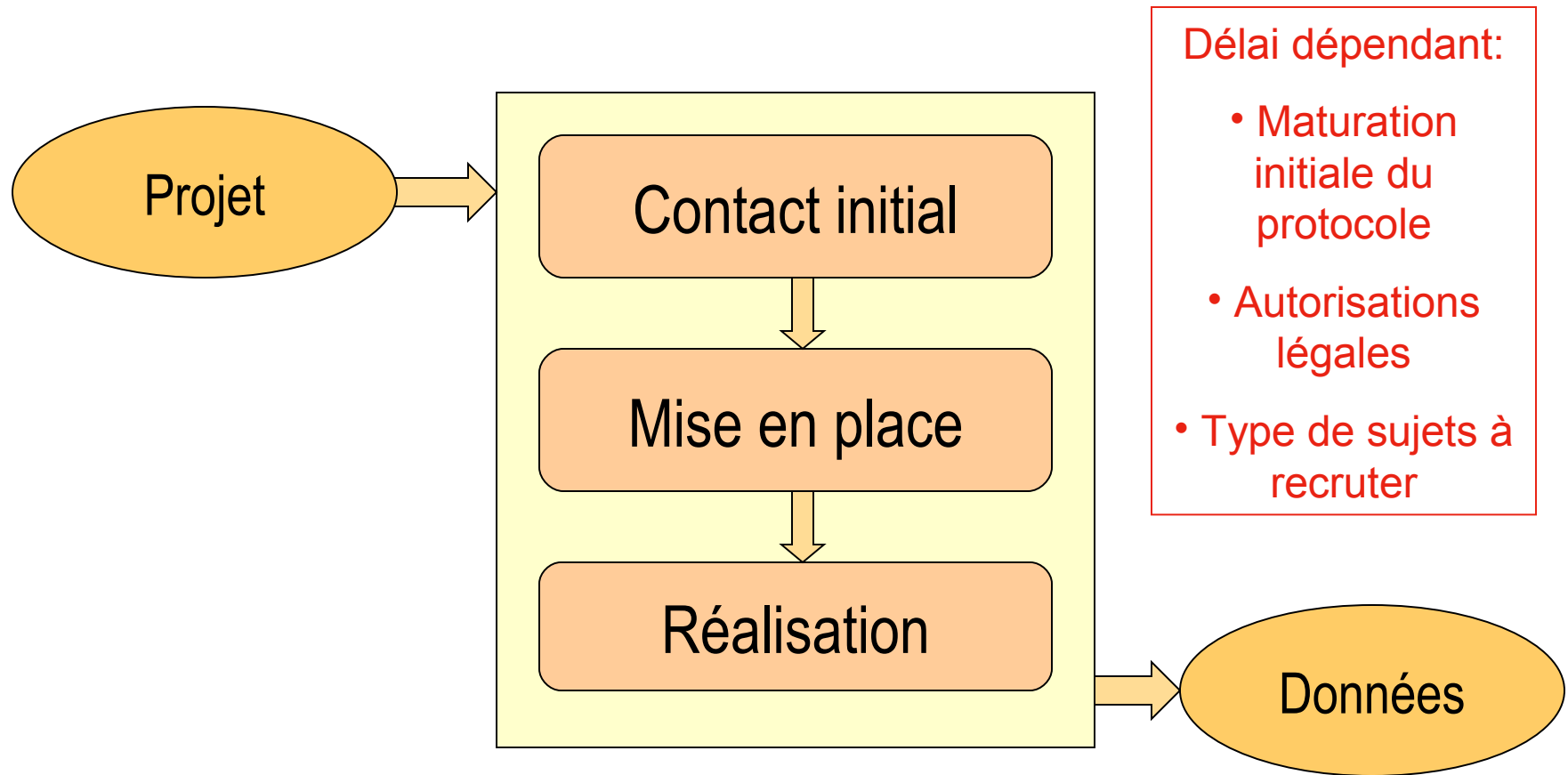


Personnel (CRC)

Personnel dédié à la recherche :

- Médecins
- Pharmacien - Gestionnaire d'Essai
- Infirmières de recherche
- Assistante administrative
- Aide-soignante

Parcours d'un projet de recherche



Le Nouvel « Espace Recherche du CHRU de Montpellier »

