

Cartographie des acteurs industriels du diagnostic

DIAG INTERVENTIONNEL

IMAGERIE

DIV

DIAG NUMÉRIQUE

Hors territoire

- 6 adhérents

Toulouse

- 12 adhérents
- Effectif : 50
- 6 employés/entreprise

Montpellier

- 28 adhérents
- Effectif : 929
- 40 employés/entreprise

Nîmes

- 5 adhérents
- Effectif : 481
- 96 employés/entreprise

Marseille

- 23 adhérents
- Effectif : 1098
- 58 employés/entreprise

Nice

- 9 adhérents
- Effectif : 150
- 19 employés/entreprise

83
ADHÉRENTS

2014 / 2020, évolution des effectifs

- **2758 employés** sur 68 répondants
- **82% des entreprises ont moins de 50 salariés**, même proportion qu'en 2014
- **73% des 26 entreprises** répondantes à la fois en 2014 et en 2020 **ont augmenté leur effectif entre 2014 et 2020, +28%**



Quelques exemples :

DMS Imaging +73%
Cezanne - Thermo Fisher +17%
ID Vet +270%

71% des entreprises font du chiffre d'affaires

Evolution 2014/2020 peu significative

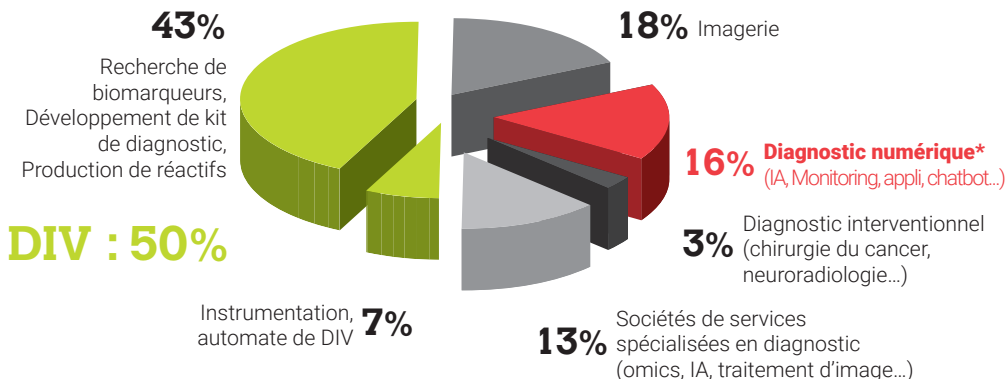
Activité

R&D quasi systématique, prestation de service très présente

- 93% des répondants font de la R&D
- Un modèle économique mixte R&D / Prestation pour 54% des entreprises (56% en 2014)
- ¼ des répondants assurent l'ensemble de la chaîne de valeur
- ¼ assurent la distribution

Coeur de métier

Le DIV toujours majoritaire et forte poussée du diagnostic numérique



DIV : 50%

*Domaine absent de la cartographie Eurobiomed 2014.


Domaines d'application

Oncologie et infectiologie, majoritairement ciblées par les industriels

L'oncologie est en forte progression et concerne 65% des entreprises vs. 29% en 2014. C'est la même chose pour l'infectiologie qui passe de 25% à 42%, suivies par les maladies cardiovasculaires, 36% ; les maladies neurologiques et les troubles psychiatriques, 31% ; le vieillissement, 31% ; les maladies métaboliques, 27% ; les pathologies musculo-squelettiques, 25% ; la dermatologie, 18% et la pneumologie, 11%.

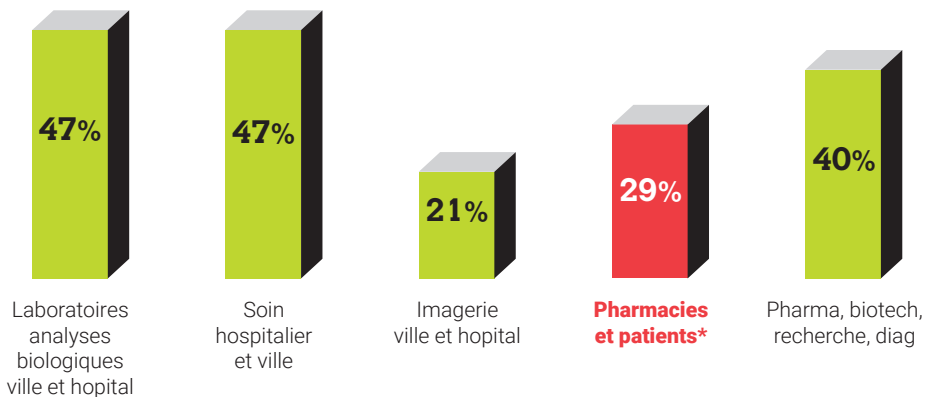
L'ensemble du parcours de soin est couvert

Pourcentages et exemples d'entreprises se positionnant sur les différentes étapes du parcours de soin



Client final

Le patient, la pharmacie, nouveaux clients de la filière



*Quasiment absent de la cartographie Eurobiomed 2014.

Un écosystème industriel très dynamique qui génère des produits et développe les innovations de demain

Un pipeline riche à tous les stades de développement

- Nombre de produits en développement : **293**
- Nombre de produits en validation clinique : **94**



Exemples de produits emblématiques commercialisés par nos adhérents

- Immunoscore®, test pour améliorer la prise en charge et le traitement du cancer du côlon - HaliDx (Marseille 13)
- ISOTRACE, cyclotron miniaturisé - PMB Alcen (Peynier 13)
- Table de radiologie Platinum - DMS Imaging (Nîmes 30)
- YUMIZEN, nouvelle gamme d'automates - HORIBA Medical (Montpellier 34)
- EasyCov, test salivaire rapide de dépistage de la Covid-19 - Consortium montpelliérain : CHU de Montpellier, Laboratoire Sys2Diag/CNRS, Entreprises SkillCell, Alcediag, Vogo

« EasyCOV est un test ultra innovant et a surtout été développé dans un temps record et en temps de crise. Cela a été rendu possible par un écosystème local à la fois riche, performant, volontaire et très organisé. Nous avons su, avec le soutien du pôle Eurobiomed, mobiliser des acteurs publics, comme le CNRS et sa délégation Occitanie ou encore le CHU de Montpellier mais aussi des acteurs privés, comme SkillCell mais aussi la société Vogo, qui nous a accompagné sur le volet digital. »

Alexandra Prieux | CEO SkillCell

